




Не разрешай детям пользоваться
спичками и свечами
без присутствия взрослых.



Не оставляй детей одних рядом
с работающими
электроприборами и печами.






Научи ребенка правилам
пользования отопительными и
электроприборами.



Если у тебя газовая плита, перекрывай
газовый вентиль, когда оставляешь
ребенка дома одного.
Не упускай из виду детей, когда
задействована плита
с газовыми конфорками.



МЧС РОССИИ

КАК ОБЕЗОПАСИТЬ РЕБЕНКА

советы родителям



МЧС РОССИИ

РОДИТЕЛИ, ПОМНИТЕ:

ваши действия – лучший пример для вашего ребёнка.



Никогда не оставляйте  малолетнего ребёнка  без присмотра взрослых!



Обучайте ребёнка разумной осторожности!



Прививайте ему навыки безопасного поведения!




Наполняйте досуг детей интересными играми и занятиями.



6

МЧС.медиа

**СОВЕТЫ
БЕЗОПАСНОСТИ**



**установи
пожарный
извещатель**



#ОБЖ



МЧС РОССИИ

5

МЧС.медиа

**СОВЕТЫ
БЕЗОПАСНОСТИ**



**не оставляй
включённую плиту
с готовящейся на ней
пищей без присмотра**

#ОБЖ



МЧС РОССИИ

4

МЧС.медиа

**СОВЕТЫ
БЕЗОПАСНОСТИ**



**не включай
одновременно
несколько мощных
электроприборов**

#ОБЖ



МЧС РОССИИ

3

МЧС.медиа

**СОВЕТЫ
БЕЗОПАСНОСТИ**



**не оставляй зарядку
в розетке без телефона**

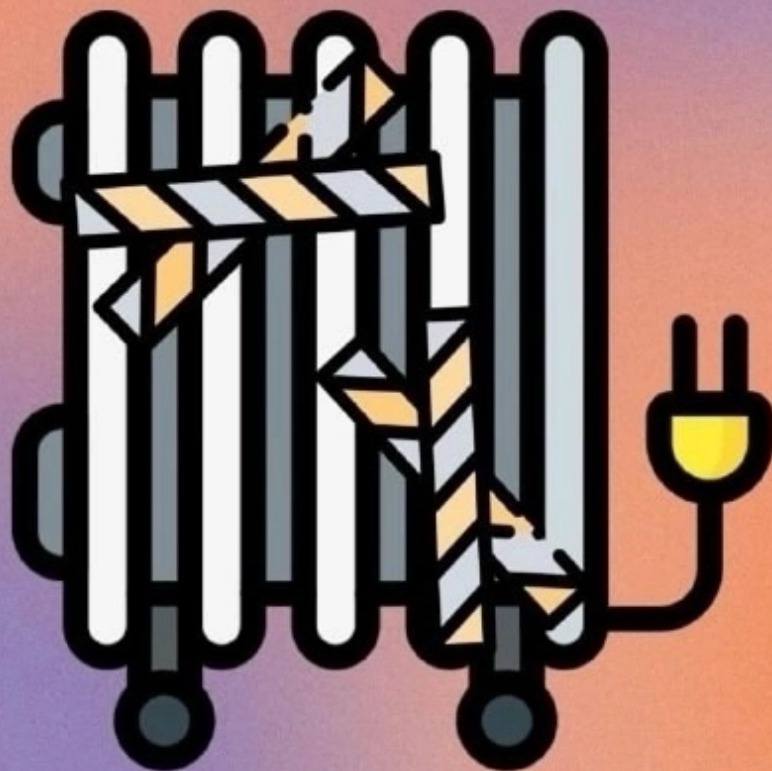
#ОБЖ



2

МЧС.медиа

**СОВЕТЫ
БЕЗОПАСНОСТИ**



**не используй
электрообогреватели
кустарного производства**


#ОБЖ



МЧС РОССИИ

1

**СОВЕТЫ
БЕЗОПАСНОСТИ**



**проверь проводку и
в случае необходимости
замени ветхую на новую
и качественную**

#ОБЖ

БЕЗОПАСНЫЙ ДОМ



На что обратить внимание?

#ОБЖ



ПАЛ ТРАВЫ



Не перестанем повторять, насколько опасен пал травы. Он может привести и к природным пожарам, и к пожарам в населённых пунктах. Не совершайте ошибку, которая приведёт к необратимым последствиям!

#ОБЖ



ВЕСЕННИЕ СЕЗОННЫЕ РИСКИ



#ОБЖ

ПРИЧИНОЙ ОЖОГА МОЖЕТ СТАТЬ:



МЧС России

- Раскалённый предмет
- Пламя
- Горячие жидкости
- Пар



ОКАЗАНИЕ ПЕРВОЙ ПОМОЩИ ПРИ **ТЕРМИЧЕСКОМ ОЖОГЕ**

ПОВЕРХНОСТНЫЙ ОЖОГ проявляется покраснением и отеком кожи, а также появлением пузырей, заполненных прозрачной жидкостью.

ГЛУБОКИЙ ОЖОГ проявляется появлением пузырей, кровянистым содержимым, которые могут быть частично разрушены, кожа может обугливаться и становиться нечувствительной к боли.

- ✗** Прекратить воздействие высокой температуры на пострадавшего
- 👉** При поверхностном ожоге обожжённый участок можно поместить под струю холодной воды на 15-20 минут. При глубоких ожогах этого делать нельзя!
- ✗** Запрещается вскрывать ожоговые пузыри, отирать с поражённой поверхности части обгоревшей одежды, наносить на поражённые участки мази и прочие средства!
- 👉** Если размер поражённого участка больше одной ладони – следует доставить пострадавшего в медучреждение.

Единый телефон пожарных и спасателей

